


Via Adda, 87 00198

ROMA RM CF: 97328120585  
**FONDAZIONE MAGNA CARTA**Sede Legale Via Adda, 87 00198 Roma RM  
C.F. n. 97328120585  
P.IVA: 12835311007**Bilancio al 31/12/2015****STATO PATRIMONIALE***(In Euro)*

ATTIVO	Al 31/12/2015		Al 31/12/2014	
	Parziali	Totali	Parziali	Totali

**B IMMOBILIZZAZIONI**

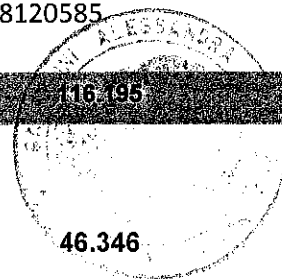
<b>I IMMOBILIZZAZIONI IMMATERIALI</b>	<b>76.911</b>	<b>77.021</b>
1) costi di impianto ed ampliamento; (F.do Ammortamento spese di costituzione)	3.104 (3.104)	3.104 (3.104)
2) costi di ricerca, sviluppo e di pubblicità;		
3) diritti di brevetto industriale e diritti di		
4) utilizzazione delle opere di ingegno;		
5) concessioni, licenze, marchi e diritti simili ;		
6) avviamento;		
7) immobilizzazioni in corso e acconti;		
8) software (F.do ammort. Software)	553 (442)	553 (332)
9) Altre (F.do Ammortamento imm. Immateriali)	198.148 (121.348)	198.148 (121.348)
<b>II IMMOBILIZZAZIONI MATERIALI</b>	<b>39.289</b>	<b>39.389</b>
1) terreni e fabbricati;		
2) impianti e attrezzature; (F.do Ammortamento impianti e attrezzature)	9.149 (8.771)	9.149 (8.581)
3) altri beni; (F.do Ammortamento altri beni)	136.884 (97.978)	136.042 (97.221)
4) immobilizzazioni in corso e acconti;		
<b>III IMMOBILIZZAZIONI FINANZIARIE, CON SEPARATA INDICAZIONE, PER CIASCUNA VOCE DEI CREDITI, DEGLI IMPORTI ESIGIBILI ENTRO L'ESERCIZIO SUCCESSIVO:</b>	<b>0</b>	<b>30.908</b>
1) partecipazioni;	0	30.908
2) crediti;		
3) altri titoli.		

Via Adda, 87 00198

ROMA

RM

CF: 97328120585



<b>TOTALE IMMOBILIZZAZIONI</b>	<b>116.195</b>	<b>147.318</b>
--------------------------------	----------------	----------------

**C ATTIVO CIRCOLANTE****I RIMANENZE**

	<b>46.346</b>	<b>18.000</b>
1) materie prime, sussidiarie e di consumo;		
2) prodotti in corso di lavorazione e semilavorati;		
3) lavori in corso su ordinazione;		
4) prodotti finiti e merci;	46.346	18.000
5) acconti;		

**II CREDITI CON SEPARATA INDICAZIONE, PER CIASCUNA VOCE, DEGLI IMPORTI ESIGIBILI ENTRO L'ESERCIZIO SUCCESSIVO;**

	<b>123.527</b>	<b>224.657</b>
1) verso clienti;	11.168	
2) verso altri:		
V/Erario		
esigibili entro l'esercizio successivo	26.892	25.146
V/Erario x acconti IRAP		
esigibili entro l'esercizio successivo	2.961	2.802
V/Altri	82.506	196.708
esigibili entro l'esercizio successivo		

**III ATTIVITA' FINANZIARIE CHE NON COSTITUISCONO IMMOBILIZZAZIONI:**

- 1) partecipazioni;
- 2) altri titoli

**IV DISPONIBILITA' LIQUIDE**

	<b>216.871</b>	<b>136.125</b>
1) depositi bancari e postali;	216.836	134.202
2) assegni;		
3) denaro e valori in cassa.	35	1.923

<b>TOTALE ATTIVO CIRCOLANTE</b>	<b>384.523</b>	<b>378.781</b>
---------------------------------	----------------	----------------

**D RATEI E RISCONTI ATTIVI**

	<b>0</b>	<b>78</b>
--	----------	-----------

<b>TOTALE ATTIVO</b>	<b>502.939</b>	<b>526.177</b>
----------------------	----------------	----------------

<b>PASSIVO</b>		<b>Al 31/12/2015</b>	<b>Al 31/12/2014</b>
		<b>Parziali</b>	<b>Totali</b>
<b>A</b>	<b>PATRIMONIO NETTO</b>		
<i>I</i>	<i>Fondo di gestione</i>	<b>46.364</b>	<b>22.952</b>
1)	Risultato gestionale esercizio in corso;	23.412	7.454
	<i>Risultato gestionale da esercizi precedenti;</i>	22.951	15.497
	<i>Riserva Arrotondamenti</i>	1	1
<i>II</i>	<i>Fondo di dotazione dell'ente</i>	<b>270.072</b>	<b>270.072</b>
<b>TOTALE PATRIMONIO NETTO</b>		<b>316.436</b>	<b>293.024</b>
<b>B</b>	<b>FONDO PER RISCHI ED ONERI</b>	<b>18.643</b>	<b>62.366</b>
1)	Per trattamento di quiescenza e obblighi simili;		
2)	altri	18.643	62.366
<b>C</b>	<b>TRATTAMENTO DI FINE RAPPORTO DI LAVORO SUBORDINATO</b>	<b>3.805</b>	<b>890</b>
<b>D</b>	<b>DEBITI</b>	<b>159.635</b>	<b>169.897</b>
1)	Titoli di solidarietà;		
2)	Debiti verso banche;	0	0
3)	Debiti verso altri finanziatori;		
4)	Debiti per contributi da erogare;		
5)	Debiti verso fornitori;	43.741	25.499
6)	Debiti tributari;	79.354	100.484
7)	Debiti verso istituti di previdenza e di sicurezza sociale;	15.739	21.305
8)	Debiti verso Personale;	19.666	21.473
9)	Altri debiti.	1.135	1.135
<b>E</b>	<b>RATEI E RISCONTI PASSIVI</b>	<b>4.420</b>	
<b>TOTALE PASSIVO</b>		<b>506.537</b>	<b>526.177</b>

**RENDICONTO GESTIONALE A PROVENTI ED ONERI****(SEZIONI DIVISE E CONTRAPPOSTE)**

<b>Oneri</b>		
<b>1) Oneri da attività tipiche</b>	<b>2015</b>	<b>2014</b>
1.1) Materie prime	10.491	19.388
1.2) Servizi	82.053	45.419
1.2.1) Erogazioni e Progetti	3.000	
1.2.2) Altri servizi		
1.3) Godimento beni di terzi		
1.4) Personale/Collab.	29.706	10.574
1.5) Ammortamenti		
1.6) Oneri diversi di gestione	2.755	

<b>Proventi</b>		
<b>1) Proventi da attività tipiche</b>	<b>2015</b>	<b>2014</b>
1.1) Da contributi su progetti	20.700	15.525
1.2) Da contratti con enti pubblici	29.896	32.197
1.3) Da contributi di Fondatori e aderenti	75.000	100.000
1.4) Altre erogazioni liberali	184.422	152.099

<b>3) Oneri da attività occasionali</b>		
	<b>2015</b>	<b>2014</b>
Sponsorizzazioni	19.918	46.758

<b>3) Proventi da attività accessorie</b>		
	<b>2015</b>	<b>2014</b>
Sponsorizzazioni	19.918	46.758

<b>4) Oneri finanziari e patrimoniali</b>		
	<b>2015</b>	<b>2014</b>
4.1) Su prestiti bancari	102	
4.2) Su altri prestiti	1.476	307
4.3) Da patrimonio edilizio		

<b>4) Proventi finanziari e patrimoniali</b>		
	<b>2015</b>	<b>2014</b>
4.1) Da depositi bancari	7	92
4.2) Da altre attività		
4.3) Da patrimonio edilizio		


<b>5) Oneri straordinari</b>		
	<b>2015</b>	<b>2014</b>
5.1) Da attività finanziaria	0	0
5.2) Da attività immobiliari		

<b>5) Proventi straordinari</b>		
	<b>2015</b>	<b>2014</b>
5.1) Da attività finanziaria		
5.2) Da attività immobiliari		

5.3) Da altre attività  
Via Adda, 87 00198

ROMA

RM 5.3) Da altre attività 07828120585 13.134 4.683



6) Oneri di supporto generale	2015	2014
6.1) Materie prime	-28.346	7.219
6.2) Servizi	46.786	21.852
6.3) Godimento beni di terzi	30.318	37.373
6.4) Personale/Collab.	52.923	63.250
6.5) Ammortamenti e accantonamenti	1.058	29.387
6.6) Accantonamenti	0	0
6.7) Oneri diversi di gestione	22.919	43.651
6.8) Svalutazione di Partecipazioni	30.908	15.761

	2015	2014
--	------	------

7) Altri oneri	2015	2014
7.1) Imposte	3.598	2.961

7) Altri proventi	2015	2014
Sopravvenienze attive		

Totale oneri	2015	2014
	309.665	343.900

Totale proventi	2015	2014
	333.077	351.354

Risultato gestionale positivo	2015	2014
	23.412	7.454

Risultato gestionale negativo	2015	2014
-------------------------------	------	------

Il Bilancio sopra riportato è vero e reale e corrisponde alle scritture contabili.